



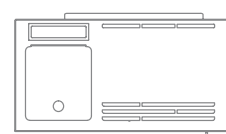
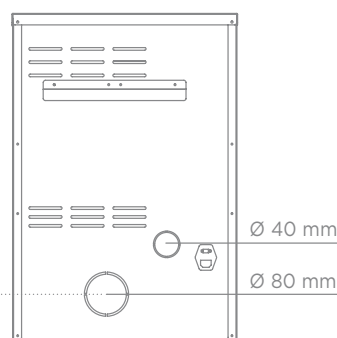
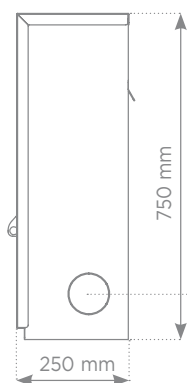
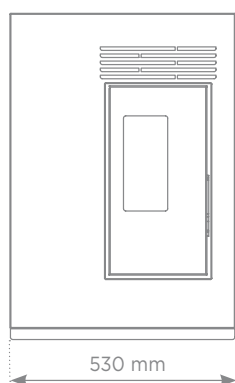
CARATTERISTICHE

- Uscita fumi laterale Dx o posteriore
- Cassetto ceneri estraibile
- Sistema di protezione canna fumaria
- Sicurezza di sovratemperatura serbatoio/stufa
- Scambiatore termico ad alta resa
- Braciore cilindrico (migliore combustione)
- Riscaldamento intelligente
- Funzione Estate / Inverno con HealthSystem®
- Programmatore giornaliero 4 accensioni / 4 spegnimenti
- **Le versioni "H" integrano il sistema benessere HealthSystem®**

- Modello 60 a pavimento
- Modello 60 con staffa a muro optional



CARIS®



Dati tecnici	FIORE-H	FIORE
Potenza globale	4,8 kW	4,8 kW
Potenza nominale	2,2 - 4,4 kW	2,2 - 4,4 kW
Classe energetica	A+	A+
Rendimento	88 - 91 %	88 - 91 %
Consumo	0,4 - 0,9 kg/h	0,4 - 0,9 kg/h
Volume riscaldabile	75 - 190 m ³	75 - 190 m ³
Serbatoio	8 kg (pellet Ø 6 mm)	8 kg (pellet Ø 6 mm)
Autonomia	9 - 20 h	9 - 20 h
Presa d'aria / uscita fumi	Ø 40 / 80 mm	Ø 40 / 80 mm
Sistema Benessere HealthSystem®	✓	-
Ventilazione frontale	130 m ³ /h	130 m ³ /h
Consumo elettrico	50 - 65 W	50 - 65 W
Dimensiones (LxPxH) - Peso	520x250x750 mm - 41 kg	520x250x750 mm - 40 kg