

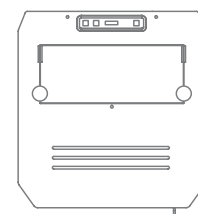
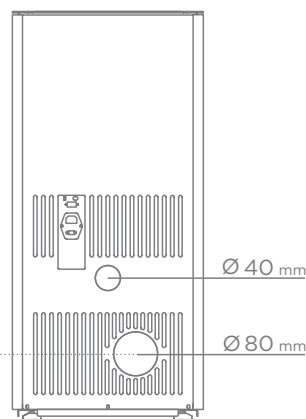
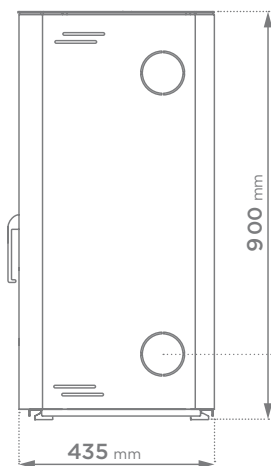
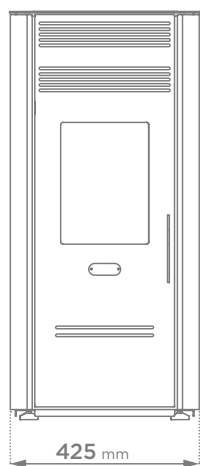


## CARATTERISTICHE

- Scarico fumi, posteriore, lato destro e sinistro
- Braciere in ghisa
- Struttura in acciaio rinforzato
- Cassetto ceneri estraibile
- Sistema di protezione della canna fumaria
- Sistema di protezione dal surriscaldamento del serbatoio / stufa
- Programmazione giornaliera 4 accensioni / 4 spegnimenti
- Scambiatore termico ad alta resa
- Funzione Estate / Inverno con HealthSystem®
- **Le versioni "H" integrano il sistema benessere HealthSystem®**



# CARIS®



| Dati tecnici                    | MAYLEA-H                 | MAYLEA                   | FILANTA-H                | FILANTA                  |
|---------------------------------|--------------------------|--------------------------|--------------------------|--------------------------|
| Potenza globale                 | 7.7 kW                   | 7.7 kW                   | 9.5 kW                   | 9.5 kW                   |
| Potenza nominale                | 3 - 7.1 kW               | 3 - 7.1 kW               | 3 - 8.8 kW               | 3 - 8.8 kW               |
| Classe energetica               | A+                       | A+                       | A+                       | A+                       |
| Rendimento                      | 91 - 93.5 %              | 91 - 93.5 %              | 90 - 93.5 %              | 90 - 93.5 %              |
| Consumo                         | 0.6 - 1.5 kg/h           | 0.6 - 1.5 kg/h           | 0.6 - 1.8 kg/h           | 0.6 - 1.8 kg/h           |
| Volume riscaldabile             | 120 - 240 m <sup>3</sup> | 120 - 240 m <sup>3</sup> | 120 - 265 m <sup>3</sup> | 120 - 265 m <sup>3</sup> |
| Serbatoio                       | 15 kg (pellet Ø 6 mm)    | 15 kg (pellet Ø 6 mm)    | 15 kg (pellet Ø 6 mm)    | 15 kg (pellet Ø 6 mm)    |
| Autonomia                       | 10 - 26 h                | 10 - 26 h                | 9 - 26 h                 | 9 - 26 h                 |
| Presca d'aria / uscita fumi     | Ø 40 / 80 mm             | Ø 40 / 80 mm             | Ø 40 / 80 mm             | Ø 40 / 80 mm             |
| Sistema Benessere HealthSystem® | ✓                        | -                        | ✓                        | -                        |
| Ventilazione frontale           | 190 m <sup>3</sup> /h    | 190 m <sup>3</sup> /h    | 230 m <sup>3</sup> /h    | 230 m <sup>3</sup> /h    |
| Consumo elettrico               | 46 - 62 W                | 46 - 62 W                | 46 - 64 W                | 46 - 64 W                |
| Peso                            | 70 kg                    | 70 kg                    | 72 kg                    | 72 kg                    |